

INDICADORES DE RESULTADOS


Año 2021

El Fideicomiso Fomicro, forma parte del Programa Fondo Tamaulipas, en el que se encuentran definidas las políticas públicas del Gobierno del Estado de Tamaulipas en materia de apoyo financiero y acceso al crédito a los emprendedores y las Mipymes tamaulipecas. Para el Fondo Tamaulipas su principal indicador de desempeño, es el cumplimiento de la colocación de la cartera del Programa Microcréditos y de los Programas Empresariales, que representan los pilares del portafolio de servicios del Fondo Tamaulipas. A continuación, se muestran las tablas con la información estadística sobre las metas del Ejercicio 2021, que muestran un cumplimiento del 86.22% de la derrama crediticia y un 59.99% en el número de créditos entregados:

PROGRAMAS EMPRESARIALES

COMPARATIVO META 2021 VS AUTORIZADO 2021


NUM	REGIONES	MUNICIPIO	META 2021		AUTORIZADO 2021	
			CRÉDITOS	MONTO TOTAL	CRÉDITOS	MONTO
1	CENTRO	ABASOLO	4	\$ 210,000	3	\$ 200,000
2	SUR	ALDAMA	4	\$ 230,000	5	\$ 385,000
3	SUR	ALTAMIRA	40	\$ 2,775,000	21	\$ 1,600,000
4	MANTE	ANTIGUO	2	\$ 100,000	3	\$ 165,000
5	FRONTERA NORTE	BURGOS	4	\$ 210,000	1	\$ 180,000
6	MANTE	BUSTAMANTE	1	\$ 50,000	1	\$ 20,000
7	FRONTERA NORTE	CAMARGO	3	\$ 160,000	1	\$ 200,000



8	CENTRO	CASAS	2	\$ 100,000	1	\$ 100,000
9	FRONTERA NORTE	CRUILLAS	1	\$ 50,000	0	\$ -
10	SUR	CIUDAD MADERO	31	\$ 2,240,000	25	\$ 2,573,000
11	FRONTERA NORTE	DÍAZ ORDAZ	1	\$ 50,000	0	\$ -
12	MANTE	EL MANTE	38	\$ 3,120,000	30	\$ 3,255,000
13	MANTE	GÓMEZ FARÍAS	5	\$ 270,000	1	\$ 200,000
14	MANTE	GONZÁLEZ	5	\$ 370,000	4	\$ 350,000
15	CENTRO	GÜÉMEZ	4	\$ 210,000	0	\$ -
16	FRONTERA NORTE	GUERRERO	1	\$ 50,000	0	\$ -
17	CENTRO	HIDALGO	5	\$ 260,000	4	\$ 585,000
18	MANTE	JAUMAVE	6	\$ 350,000	7	\$ 785,000
19	CENTRO	JIMÉNEZ	5	\$ 280,000	5	\$ 1,225,000
20	CENTRO	LLERA DE	2	\$ 60,000	3	\$ 285,000
21	CENTRO	MAINERO	1	\$ 20,000	0	\$ -
22	FRONTERA NORTE	MATAMOROS	73	\$ 5,480,000	43	\$ 5,310,000
23	FRONTERA NORTE	MÉNDEZ	1	\$ 50,000	2	\$ 125,000
24	FRONTERA NORTE	MIER	1	\$ 50,000	0	\$ -
25	FRONTERA NORTE	MIGUEL ALEMÁN	11	\$ 900,000	1	\$ 80,000
26	MANTE	MIQUIHUANA	1	\$ 40,000	0	\$ -
27	FRONTERA NORTE	NUEVO LAREDO	68	\$ 5,310,000	38	\$ 3,900,000
28	MANTE	NUEVO MORELOS	1	\$ 40,000	1	\$ 90,000
29	MANTE	OCAMPO	2	\$ 50,000	1	\$ 20,000
30	CENTRO	PADILLA	7	\$ 340,000	3	\$ 260,000
31	MANTE	PALMILLAS	1	\$ 30,000	1	\$ 50,000
32	FRONTERA NORTE	REYNOSA	73	\$ 6,180,000	25	\$ 2,726,000
33	FRONTERA NORTE	RÍO BRAVO	15	\$ 970,000	5	\$ 145,000
34	CENTRO	SAN CARLOS	1	\$ 30,000	2	\$ 55,000
35	FRONTERA NORTE	SAN FERNANDO	40	\$ 2,620,000	36	\$ 2,275,000
36	CENTRO	SAN NICOLÁS	1	\$ 30,000	0	\$ -
37	SUR	SOTO LA MARINA	30	\$ 1,870,000	5	\$ 645,000
38	SUR	TAMPICO	69	\$ 6,080,000	56	\$ 4,698,000

9.





39	MANTE	TULA	14	\$ 750,000	4	\$ 272,000
40	FRONTERA NORTE	VALLE HERMOSO	14	\$ 780,000	10	\$ 1,150,000
41	CENTRO	VICTORIA	97	\$ 11,130,000	110	\$ 14,161,000
42	CENTRO	VILLAGRÁN	1	\$ 30,000	0	\$ -
43	MANTE	XICOTENCATL	12	\$ 560,000	4	\$ 590,000
<b>TOTAL</b>			<b>698</b>	<b>\$ 54,485,000</b>	<b>462</b>	<b>\$ 48,660,000</b>

**PROGRAMA MICROCRÉDITOS**


**COMPARATIVO META 2021 VS AUTORIZADO 2021**

NUM	MUNICIPIO	META 2021			AUTORIZADO 2021		
		NS	MICRO	MONTO	NS	MICRO	MONTO
1	Abasolo	15	127	\$ 1,001,581	11	100	\$ 1,618,500
2	Aldama	15	158	\$ 746,141	10	59	\$ 626,000
3	Altamira	54	500	\$ 2,587,090	47	339	\$ 2,344,500
4	Ant. Morelos	12	93	\$ 653,266	12	72	\$ 859,000
5	Burgos	2	10	\$ 35,000	3	21	\$ 252,000
6	Bustamante	3	19	\$ 63,000	0	0	\$ -
7	Camargo	4	28	\$ 169,950	4	20	\$ 305,000
8	Casas	5	37	\$ 222,000	4	27	\$ 329,000
9	Ciudad Madero	38	343	\$ 2,687,083	31	209	\$ 2,049,500
10	Cruillas	2	10	\$ 60,000	0	0	\$ -
16	Díaz Ordaz	5	36	\$ 280,000	5	27	\$ 269,000
11	El Mante	44	389	\$ 1,988,322	32	211	\$ 2,809,000
12	G. Farias	17	144	\$ 886,912	19	121	\$ 1,118,500
13	González	13	120	\$ 789,401	14	107	\$ 744,000
14	Güemez	9	65	\$ 473,611	3	20	\$ 371,000
15	Guerrero	5	50	\$ 239,050	6	35	\$ 428,000

9.

*[Handwritten signature]*

*[Faint stamp and text at the bottom right]*



17	Hidalgo	27	249	\$ 2,150,881	13	93	\$ 1,527,000
18	Jaumave	17	167	\$ 1,423,881	6	49	\$ 946,000
19	Jiménez	17	148	\$ 1,332,726	1	9	\$ 270,000
20	Llera	13	100	\$ 957,806	9	79	\$ 1,381,000
21	Mainero	1	7	\$ 24,500	0	0	\$ -
22	Matamoros	90	815	\$ 9,567,075	106	635	\$ 7,364,500
23	Méndez	1	7	\$ 42,000	1	9	\$ 72,000
24	Mier	5	25	\$ 175,000	3	15	\$ 135,000
25	Miguel Alemán	15	84	\$ 491,500	8	43	\$ 215,000
26	Miquihuana	3	21	\$ 84,000	0	0	\$ -
27	Nvo. Laredo	80	623	\$ 7,000,000	43	296	\$ 2,913,500
28	Nvo. Morelos	6	54	\$ 178,000	2	15	\$ 136,000
29	Ocampo	7	55	\$ 192,500	0	0	\$ -
30	Padilla	14	121	\$ 1,119,516	15	114	\$ 1,668,500
31	Palmillas	2	18	\$ 63,000	1	6	\$ 102,000
32	Reynosa	100	900	\$ 7,121,500	56	418	\$ 4,754,000
33	Río Bravo	50	450	\$ 3,390,525	15	93	\$ 1,231,000
34	Soto la Marina	22	178	\$ 2,049,734	14	116	\$ 2,287,500
35	San Carlos	1	7	\$ 24,500			
36	San Fernando	39	280	\$ 3,500,187	27	177	\$ 2,829,500
37	San Nicolás	1	7	\$ 24,500			
38	Tampico	41	362	\$ 2,577,060	39	273	\$ 2,337,000
39	Tula	18	180	\$ 1,290,909	12	87	\$ 1,381,000
40	Valle Hermoso	30	270	\$ 3,240,000	45	276	\$ 2,659,000
41	Victoria	70	602	\$ 4,272,500	64	483	\$ 5,599,000
42	Villagrán	1	7	\$ 24,500	0	0	\$ -
43	Xicoténcatl	17	162	\$ 1,132,500	17	119	\$ 1,582,000
<b>Total:</b>		<b>931</b>	<b>8,028</b>	<b>\$ 66,333,207</b>	<b>698</b>	<b>4,773</b>	<b>\$ 55,513,500</b>

9.

*[Handwritten signature]*



Programas Microcrédito 2017-2021												
Región	2017		2018		2019		2020		2021		Total	
	Número de Créditos	Monto	Número de Créditos	Monto	Número de Créditos	Monto	Número de Créditos	Monto	Número de Créditos	Monto	Número de Créditos	Monto
Centro	1,116	\$12,412,000	1,508	\$14,617,000	1396	\$16,724,000	798	\$12,256,000	925	\$12,764,000	5743	\$68,773,000
Fronteriza	2,740	\$24,062,000	3,893	\$34,719,000	3,661	\$33,997,000	2,079	\$22,085,000	2065	\$23,427,500	14438	\$138,290,500
Mante	1,209	\$12,425,000	1,425	\$12,549,500	1106	\$10,548,500	634	\$7,008,000	787	\$9,677,500	5161	\$52,208,500
Sur	900	\$8,653,000	1,501	\$10,389,000	1219	\$11,292,500	885	\$8,350,000	996	\$9,644,500	5501	\$48,329,000
<b>Total</b>	<b>5,965</b>	<b>\$57,552,000</b>	<b>8,327</b>	<b>\$72,274,500</b>	<b>7,382</b>	<b>\$72,562,000</b>	<b>4,396</b>	<b>\$49,699,000</b>	<b>4,773</b>	<b>\$55,513,500</b>	<b>30,843</b>	<b>\$307,601,000</b>

Programas Empresariales 2017-2021												
Región	2017		2018		2019		2020		2021		Total	
	Número de Créditos	Monto	Número de Créditos	Monto	Número de Créditos	Monto	Número de Créditos	Monto	Número de Créditos	Monto	Número de Créditos	Monto
Centro	123	\$13,740,000	119	\$14,681,500	139	\$14,396,000	90	\$7,298,600	132	\$16,916,000	603	\$67,032,100
Fronteriza	127	\$9,620,000	138	\$13,132,000	207	\$18,636,000	149	\$11,445,000	162	\$16,091,000	783	\$68,924,000
Mante	47	\$4,669,000	35	\$2,339,000	69	\$4,659,000	42	\$2,986,000	56	\$5,752,000	249	\$20,405,000
Sur	65	\$6,920,000	53	\$5,904,000	81	\$6,209,000	99	\$7,184,000	112	\$9,901,000	410	\$36,118,000
<b>Total</b>	<b>362</b>	<b>\$34,949,000</b>	<b>345</b>	<b>\$36,056,500</b>	<b>496</b>	<b>\$43,900,000</b>	<b>380</b>	<b>\$28,913,600</b>	<b>462</b>	<b>\$48,660,000</b>	<b>2,045</b>	<b>\$192,479,100</b>

  
Dra. Aydeé González García  
Directora General

  
C.P. Karim González Castillo  
Director Administrativo

